

PYROCAP

Brandwerende kappen

In prijs verlaagd!

Voor toepassing in plafonds t.b.v. inbouwspots

Uit voorraad leverbaar!



Onder normale omstandigheden

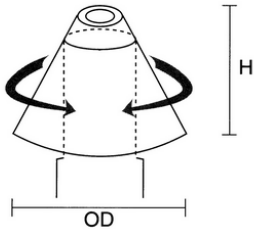


Na brand

Pyrocap brandwerende kappen worden geplaatst bovenop brandwerende plafonds t.b.v. inbouwspots. Dit om door- en overslag van brand via deze zwakke plekken in het brandwerende plafond te voorkomen.

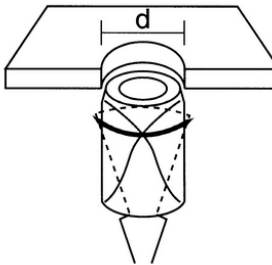
www.fssinternational.nl
info@fssinternational.nl
0570-630678

Vanaf Eur. 17,50
(150x150 mm)




Stap 1

Knijp de poten tegen elkaar en rol de kap er omheen tot een cilinder.
De poten of draden dienen aan de onderzijde uit te steken.



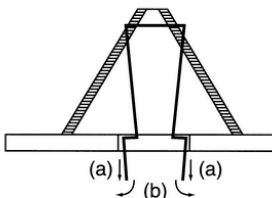
Stap 2

Terwijl u de poten nog stevig beet hebt, brengt u de kap door de sparing in het plafond. Laat daarna de kap in zijn originele vorm terugspringen.



Stap 3

Controleer of de kap terug is in de conische vorm.
Pak de poten en trek deze naar beneden, zodat de onderste delen (L-vormig) zichtbaar zijn aan de onderzijde van het plafond.
Schuif de poten uit totdat het verticale gedeelte van de L-vorm gelijk ligt met de zijkant van de sparing.



Stap 4

Laat de poten los, zodat ze zich vastklemmen tegen de onderzijde van het plafond.
Verwijder het uitstekende deel van de poten door ze af te knippen op hoek (A)
Als de kap geplaatst is kan het lichtarmatuur normaal gemonteerd worden.

